

医04 整形用品
一般医療機器 カテーテル被覆・保護材 70444000

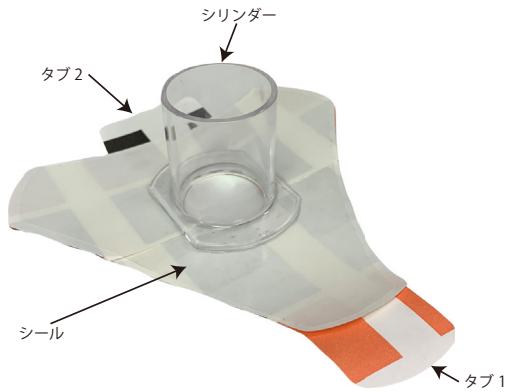
SAM IO スタビライザー

再使用禁止

禁忌・禁止

再使用禁止、再滅菌禁止

【形状・構造及び原理】

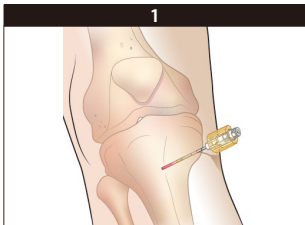


- 粘着性のシールを皮膚に貼り、シリンダーの部分で、骨髄穿刺したカテーテルを保護する。

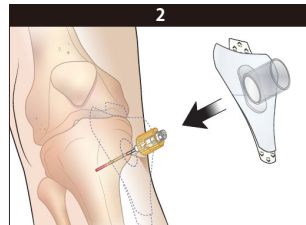
【使用目的又は効果】

骨髄穿刺したカテーテルを保護し固定する。

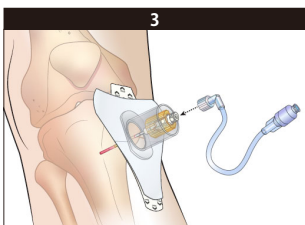
【使用方法】



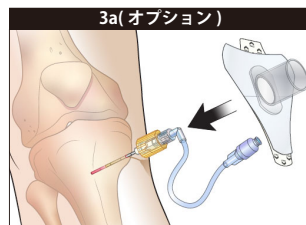
カテーテルが所定の位置についたら、スタビライザーの使用を考慮する。



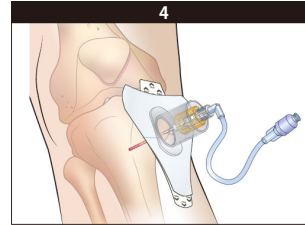
スタビライザーを慎重にカテーテルの上から通し、皮膚にあてる。



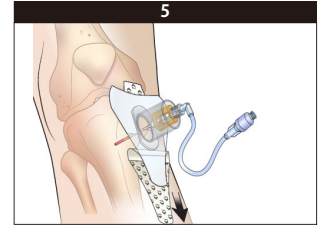
専用の接続チューブをカテーテルに取り付ける。
重要な点：接続チューブは、片手でカテーテルに取り付けられるようデザインされている。



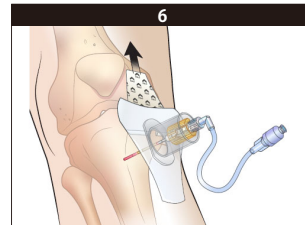
別のスタビライザーの適用方法：
接続チューブをカテーテルに取り付けた後、スタビライザーのシリンダーの中にそっと通す。カテーテルに沿ってスタビライザーを動かし、傷病者の皮膚にあてる。



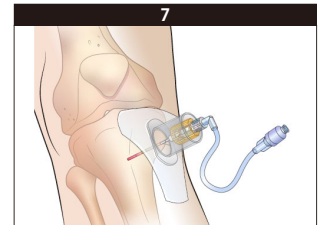
カテーテルがスタビライザーの中心にあることを確認する。



スタビライザーを適切な位置に固定したまま、タブ1をゆっくり引く。タブ1を引くと、接着面のカバーが外れる。これによって接着面が傷病者の皮膚に触れる。露出した接着面をそっと傷病者の皮膚に押しつける。



スタビライザーを適切な位置に固定したまま、タブ2をゆっくり引く。タブ2を引くと、接着面のカバーが外れる。これによって接着面が傷病者の皮膚に触れる。露出した接着面をそっと傷病者の皮膚に押しつける。



スタビライザーが適切な位置にあることを確認し（接着面のカバーが除かれた状態で）、シールを傷病者の皮膚の上に優しくのばす。

【使用上の注意】

- 骨髄穿刺したカテーテルを異常がないか適宜観察してください。
- 皮膚障害その他異常が認められた時は、すぐに使用を中止し、適切な処置を行ってください。

【保管方法及び有効期間】

- 直射日光及び高温多湿を避け室温にて保管

【主要文献及び文献請求先】

アコードインターナショナル株式会社

【製造販売業者及び製造業者の氏名又は名称等】

製造販売業者：アコードインターナショナル株式会社
151-0072 東京都渋谷区幡ヶ谷 1-9-4
TEL:03-3299-6751 FAX:03-3299-6752

製造業者：サムメディカルプロダクツ社
SAM MEDICAL PRODUCTS
(アメリカ・オレゴン州)