

サムスリング-II (骨盤固定スリング)

【禁忌・禁止】

以下の場合には使用しないこと。

- ・ 腰部に当てぬこと。
- ・ 子供には使用しない。
- ・ その他、医師が不適当と判断した場合

【組成・形状・構造】 【原材料又は構成部品】

パッド、スリング部
柔らかく浸透性の
高いトリコット



背面には移動を容易にする低摩擦スライダー

フリーハンドル部
(ポリエステル)
複数回使用可能な
高耐久性

オートストップバックル
(アセタールプラスチック)
診察を容易にするために巾が狭くなっています。

スリング全体長さ



品番	スリング全体長さ	パッド面	重量
*SAM4121(S)	約 139.7cm	18(縦)x27.5(横)cm	約 244g
*SAM4122(M)	約 152.4 cm	18(縦)x27.5(横)cm	約 250g

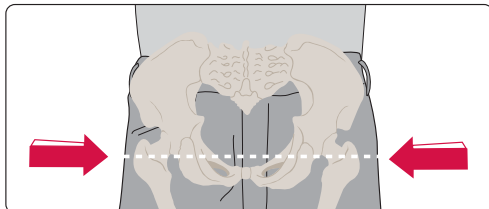
【使用目的又は効果】

損傷した、或いは損傷の疑いのある
骨盤を固定すること。

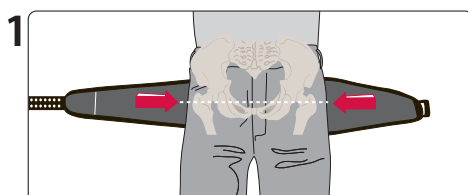
適正ニュートン値でオートストップ

品番	対応臀部サイズ	ニュートン値
*SAM4121(S)	68.6-114.3cm	130N
*SAM4122(M)	81.3-127.0cm	150N

【操作方法又は使用方法】

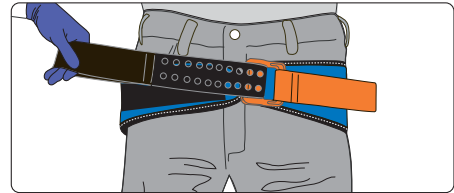


正しい装着位置は大転子



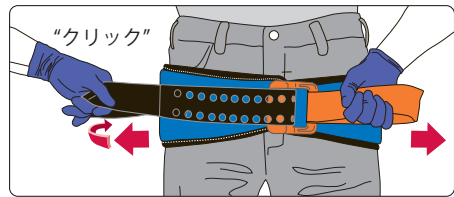
患者のパンツのポケットを空にしたり、臀部周辺に何も異物がないことを確認する。スリングの白い面を上にして患者の大転子(臀部)の下に差し込む。

2



黒のストラップをバックルに通し、ストラップを引く。

3



オレンジのストラップを掴み、黒のストラップを反対側に水平に「カッチ」とクリック音が聞こえるまで引っ張る。
(二人同時に両方から引っ張るのが望ましい。)
そのままの状態、黒のストラップをサムスリングの表面にしっかりと押しつける。

【MRI検査時の注意】

1. MRI検査時には必ず装着したまま検査すること。
2. 検査の前後にスリングを外して、そのまま放置しないこと。
3. スリングを外す時は医師の指示に従ってゆっくりと外すこと。

【その他の注意】

- ・ 汚れた場合は冷水で洗たく機での洗濯が出来る。(洗濯アミの使用を推奨。)
- ・ 温水、漂白剤等は使用しないこと。
- ・ 洗濯後は完全に乾燥させてから使用すること。
- ・ 高圧蒸気滅菌器は使用しないこと。
- ・ スリングは繰り返し使用できるが、消耗品の要素があるので、外見上汚れがひどかったり、使用上劣化がひどいと思われる場合は新品と交換すること。

【包装】 1個単位

【文献請求先】

アコードインターナショナル株式会社
〒151-0072 東京都渋谷区幡ヶ谷1-9-4-1005

【保管方法及び有効期間等】

- ・ 水漏れ、高温多湿及び直射日光を避けて保管すること。
- ・ 化学薬品の保管場所やガスの発生する場所を避けて保管すること。

【製造販売業者及び製造業者の氏名又は名称等】

製造販売元:アコードインターナショナル株式会社
〒151-0072 東京都渋谷区幡ヶ谷1-9-4
TEL: 03-3299-6751 FAX: 03-3299-6752
製造元: ザ・シーバーク・カンパニー
(アメリカ・オレゴン州)