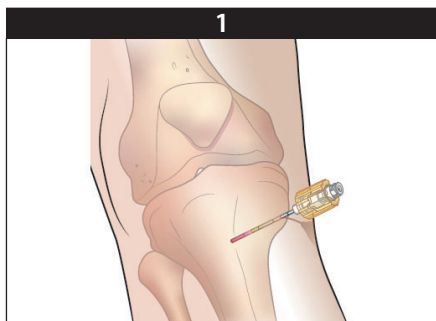
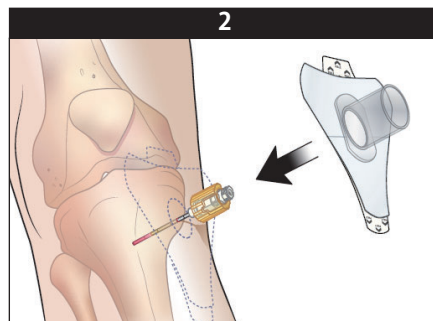


SAM IO 骨内穿刺システム スタビライザー 取扱説明書

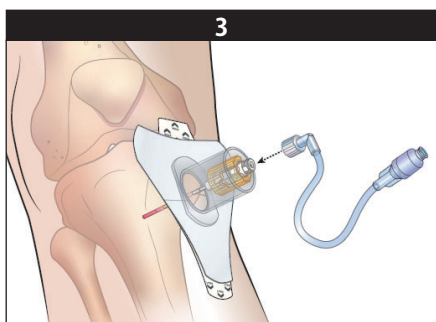
適用の手順



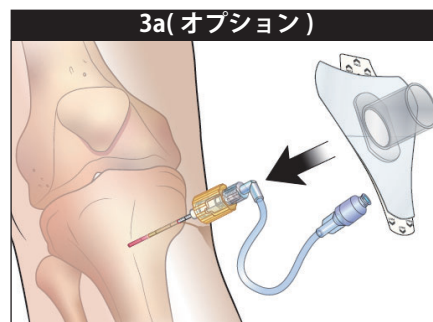
1
カテーテルが所定の位置についたら、スタビライザーの使用を考慮してください。



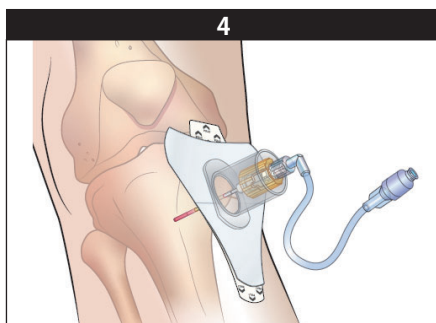
2
スタビライザーを慎重にカテーテルの上から通し、皮膚にあてます。



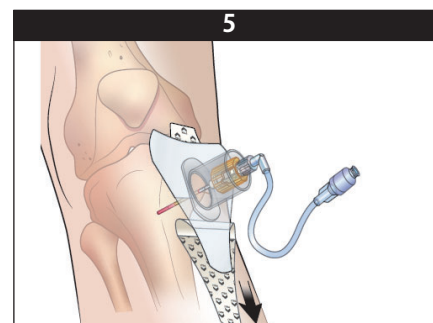
3
専用の接続チューブをカテーテルに取り付けてください。
重要な点：接続チューブは、片手でカテーテルに取り付けられるようデザインされています。



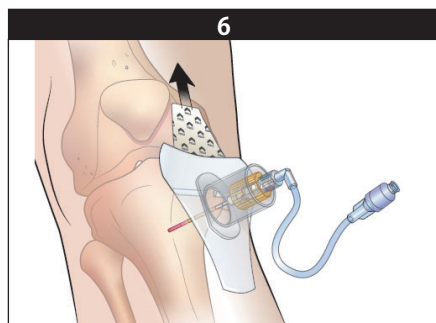
3a(オプション)
別のスタビライザーの適用方法：
接続チューブをカテーテルに取り付けた後、スタビライザーのシリンダーの中にそっと通します。カテーテルに沿ってスタビライザーを動かし、傷病者の皮膚にあてます。



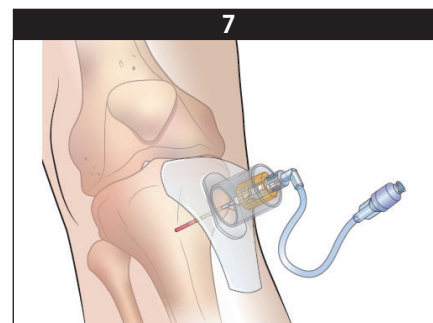
4
カテーテルがスタビライザーの中心にあることを確認してください。




5
スタビライザーを適切な位置に固定したまま、タブ1を優しく引きます。タブ1を引くと、接着面のカバーが外れます。これによって接着面が傷病者の皮膚に触れます。露出した接着面をそっと傷病者の皮膚に押しつけてください。



6
スタビライザーを適切な位置に固定したまま、タブ2を優しく引きます。タブ2を引くと、接着面のカバーが外れます。これによって接着面が傷病者の皮膚に触れます。露出した接着面をそっと傷病者の皮膚に押しつけてください。



7
スタビライザーが適切な位置にあることを確認し（接着面のカバーが除かれた状態で）、シールを傷病者の皮膚の上に優しくのばしてください。



記号解説：

包装が破損または開封されている場合、使用してはいけない医療機器です。	
使い捨て、または1人の傷病者に対して1回の処置で1度だけ使用することを意図された医療機器です。	
エチレンオキシドを用いて滅菌された医療機器です。	STERILE EO
処方箋による使用のみです。	R _x only
ユーザーは使用説明書を参照する必要があります。	
胸骨用ではありません。	 Not For Sternal Use
光源からの保護が必要な医療機器です。	
湿気から保護する必要がある医療機器です。	
再滅菌してはいけない医療機器です。	

1 個 SAM7401

5 個 SAM7405



開発製造：シーバーク社
(米国・オレゴン州)

アコードインターナショナル株式会社
151-0072 東京都渋谷区幡ヶ谷1-9-4-1005 
TEL 03-3299-6751 FAX 03-3299-6752
e-mail: Accord@accord-intl.com <http://www.Accord-INTL.com>